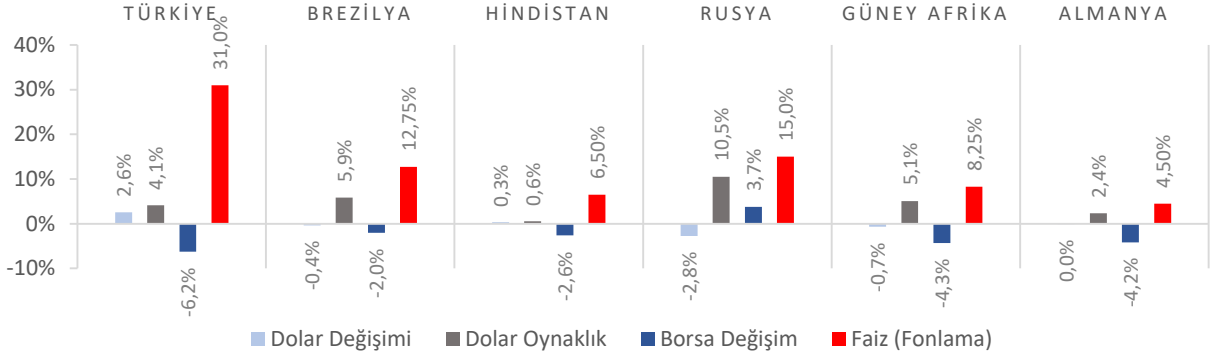


Dünya Piyasaları Son 4 Hafta

Tüketici Güven Endeksi
 Ekim 2023

74,6

Ekim 2022: 76,2

Reel Kesim Güven Endeksi
 Ekim 2023

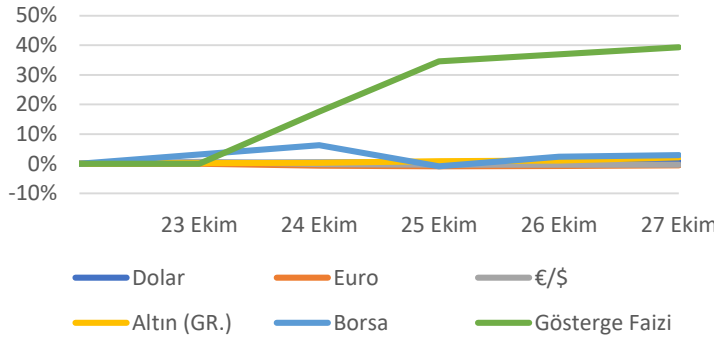
103,3

Ekim 2022: 100,3

İmalat Sanayi Kapasite Kullanım Oranı
 Ekim 2023

%77,4

Ekim 2022: %76,9

Türkiye Piyasaları-Haftalık Değişim

Hizmet Sektörü Güven Endeksi
 Ekim 2023

113,6

Ekim 2022: 119,3

Perakende Ticaret Sektörü Güven Endeksi
 Ekim 2023

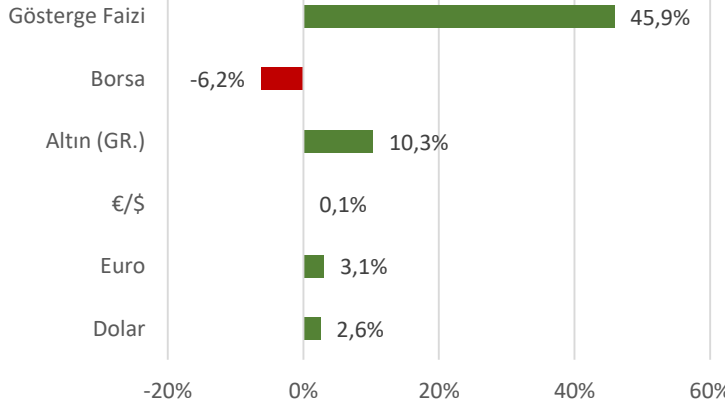
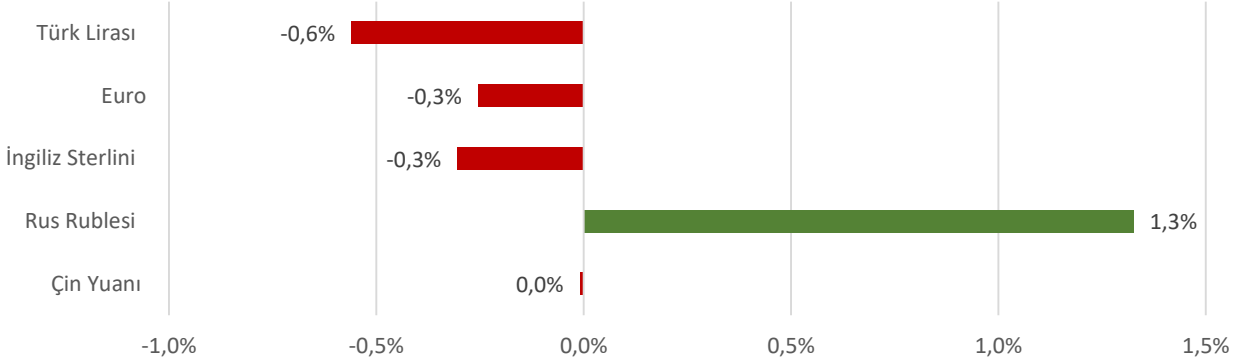
113,9

Ekim 2022: 119,4

İnşaat Sektörü Güven Endeksi
 Ekim 2023

89,1

Ekim 2022: 90,5

Türkiye Piyasaları-Son 4 Haftalık Değişim

Para Birimlerinin ABD Doları'na Karşı Haftalık Değişimi


Ekonomide bu hafta ne oldu?

Yurtiçinde politika faizi artışı, yurtdışında ABD ekonomisi büyümesi konuşuldu.

Yurt İçi Gelişmeler

- TCMB, piyasa beklentilerine paralel olarak politika faizini 500 baz puan artışla %35 seviyesine yükseltti.
- Eylül ayında 71,5 olan mevsimsellikten arındırılmış Tüketici Güven Endeksi, Ekim 2023'te bir önceki aya göre %4,4 artarak 74,6 seviyesinde gerçekleşti. Aynı dönemde hanenin maddi durumu endeksi %6,1 arttı, hanenin maddi durum beklentisi endeksi %5,4 arttı, genel ekonomik durum beklentisi endeksi %7,2 arttı.
- Ekim ayında imalat sanayi genelinde mevsimsel etkilerden arındırılmış Kapasite Kullanım Oranı, bir önceki aya göre 0,1 puan azalışla %76,8, mevsimsel etkilerden arındırılmamış Kapasite Kullanım Oranı 0,1 puan artışla %77,4 seviyesinde gerçekleşti.
- Ekim ayında mevsimsellikten arındırılmış Reel Kesim Güven Endeksi (RKGE-MA), bir önceki aya göre 0,2 puan artarak 105,3 seviyesinde gerçekleşti. Endeksteeki artışta mevcut toplam sipariş miktarı, gelecek üç aydaki ihracat sipariş miktarı, gelecek üç aydaki üretim hacmi miktarı ve mevcut mamul mal stoku göstergeleri etkili oldu. Mevsimsel etkilerden arındırılmamış reel kesim güven endeksi (RKGE) ise bir önceki aya göre 1,1 puan azalarak 103,3 seviyesinde gerçekleşti.
- Ekim ayında mevsim etkilerinden arındırılmış Hizmet Sektörü Güven Endeksi bir önceki aya kıyasla %0,5 artışla 113,6, Perakende Ticaret Güven Endeksi %3,3 azalışla 113,9 ve İnşaat Sektörü Güven Endeksi %0,9 artışla 89,1 seviyesinde gerçekleşti.

Yurt Dışı Gelişmeler

- Euro Bölgesi'nde Tüketici Güven Endeksi, Ekim ayında -17,9 ile son 7 ayın en düşük seviyesine gerçekleşti.
- Euro Bölgesi'nde İmalat Satın Alma Müdürleri Endeksi (PMI), Ekim ayında aylık bazda 0,4 puan azalarak 43,0 seviyesinde gerçekleşti.
- Euro Bölgesi'nde Hizmet Satın Alma Müdürleri Endeksi (PMI) verisi, Ekim ayında 47,8 ile 48,7 olan piyasa beklentilerinin altında gerçekleşti.
- ABD'de Üretim Satın Alma Müdürleri Endeksi (PMI), Ekim ayında 50 ile eşik değerinde gerçekleşti.
- ABD'de Hizmet Satın Alma Müdürleri Endeksi (PMI), aylık bazda 0,8 puan artış kaydederek 50,9 oldu.
- ABD'de Gayri Safi Yurtiçi Hasıla (GSYİH) 2023 yılı üçüncü çeyreğinde bir önceki çeyreğe göre %4,9 büyüdü.
- ABD'de yeni konut satışları Eylül ayında 759 bin adet ile 680 bin adet olan piyasa beklentilerinin üzerinde gerçekleşti.
- ABD'de geçtiğimiz hafta işsizlik haklarından yararlanma başvuruları 210 bin oldu. Beklentiler 208 bin olması yönündeydi.

| 30 Ekim 2023 Pazartesi | 31 Ekim 2023 Salı | 01 Kasım 2023 Çarşamba | 02 Kasım 2023 Perşembe | 03 Kasım 2023 Cuma | 04 Kasım 2023 Cumartesi | 05 Kasım 2023 Pazar |
|------------------------------------|--|---------------------------|---------------------------|---|----------------------------|------------------------|
| Ekonomik Güven Endeksi Açıklanacak | Dış Ticaret İstatistikleri Açıklanacak | | | Tüketici Fiyat Endeksi (TÜFE) ve Yurt İçi Üretici Fiyat Endeksi Açıklanacak | | |