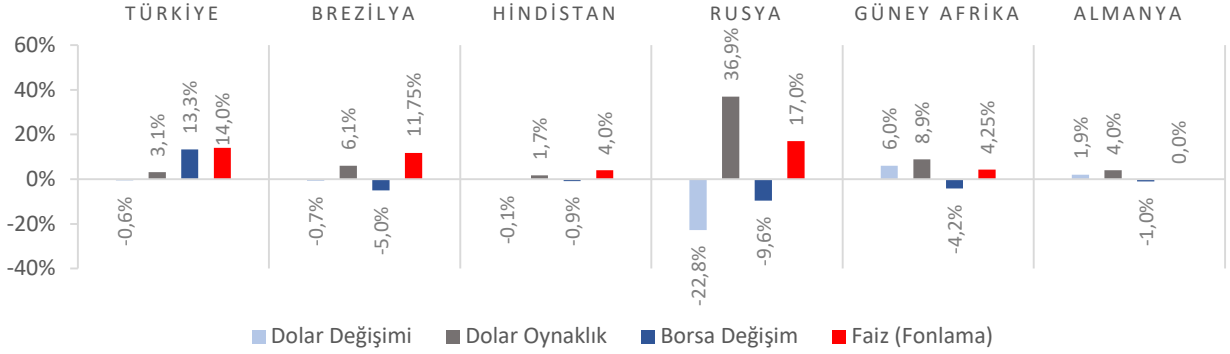


## Dünya Piyasaları Son 4 Hafta

Tüketici Güven Endeksi  
Nisan 2022

67,3

Nisan 2021: 80,2

Yurt Dışı Üretici Fiyat Endeksi Değişimi  
Mart 2022 (Yıllık)

%105,82

Mart 2021: %33,19

Yeni Konutlar Fiyat Endeksi Değişimi  
Şubat 2022 (Yıllık)

%102,2

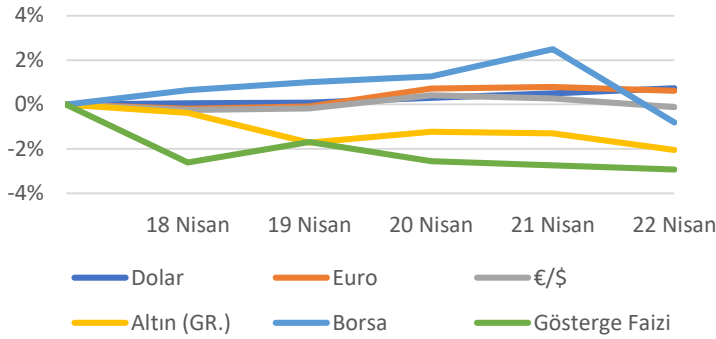
Şubat 2021: %32,2

Kurulan Şirket Sayısı  
Ocak-Mart 2022

39.108

Ocak-Mart 2021: 40.373

## Türkiye Piyasaları-Haftalık Değişim

Tarım Ürünleri Üretici Fiyat Endeksi Değişimi  
Mart 2022 (Aylık)

%12,02

Şubat 2022: %13,74

Tarım Ürünleri Üretici Fiyat Endeksi Değişimi  
Mart 2022 (Yıllık)

%84,11

Mart 2021: %22,06

Yeni Olmayan Konutlar Fiyat Endeksi Değişimi  
Şubat 2022 (Yıllık)

%95,3

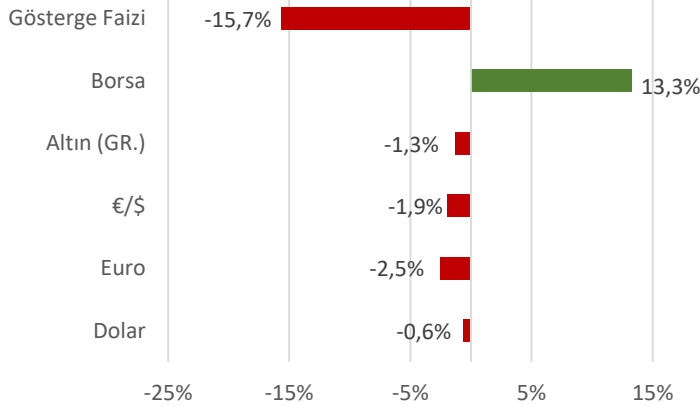
Şubat 2021: %30,6

Kapanan Şirket Sayısı  
Ocak-Mart 2022

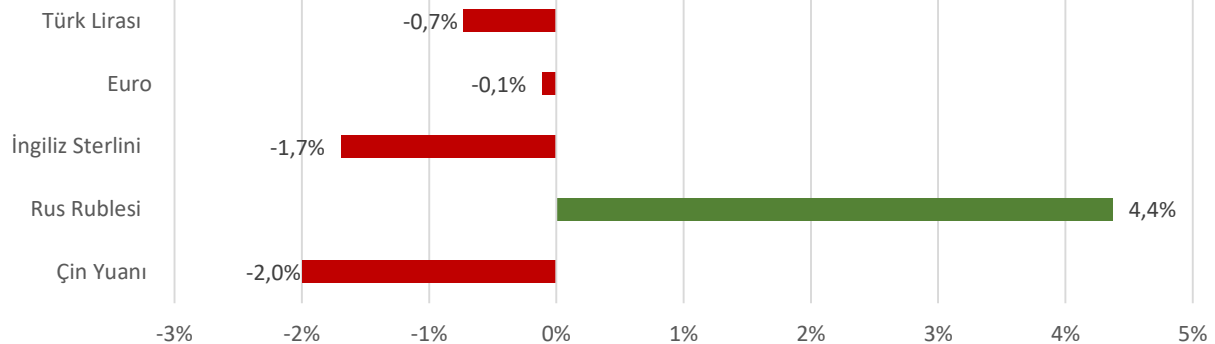
9.837

Ocak-Mart 2021: 10.310

## Türkiye Piyasaları-Son 4 Haftalık Değişim



## Para Birimlerinin ABD Doları'na Karşı Haftalık Değişimi



## ***Ekonomide bu hafta ne oldu?***

Yurtiçinde Tüketici Güven Endeksi, yurtdışında Euro Bölgesi PMI endeksleri konuşuldu.

### **Yurt İçi Gelişmeler**

- Mart 2022'de 72,5 olan mevsimsellikten arındırılmış Tüketici Güven Endeksi, Nisan 2022'de bir önceki aya göre %7,3 azalarak 67,3 seviyesinde gerçekleşti. Aynı dönemde hanenin maddi durumu endeksi %9,8, hanenin maddi durum beklentisi endeksi %8,5 ve genel ekonomik durum beklentisi endeksi %7,2 azaldı.
- Mart ayında Yurt Dışı Üretici Fiyat Endeksi (YD-ÜFE), bir önceki aya göre %7,29, bir önceki yılın aynı ayına göre %105,82 artış gösterdi. İmalat sektöründe yıllık %105,74, aylık %7,27 artış gerçekleşti.
- Mart 2022'de Tarım Ürünleri Üretici Fiyat Endeksi (Tarım-ÜFE), bir önceki aya göre %12,02, bir önceki yılın aynı ayına göre %84,11 arttı. Yıllık artışın yüksek olduğu alt gruplar ise sırasıyla, %208,09 ile lifli bitkiler, %148,76 ile sebze ve kavun-karpuz, kök ve yumrular ve %110,56 ile tahıllar (pirinç hariç), baklagiller ve yağlı tohumlar oldu.
- Şubat 2022'de konut fiyat endeksi, bir önceki aya göre %13,5 artarken, bir önceki yılın aynı ayına göre nominal olarak %96,4, reel olarak %26,9 artış gösterdi.
- Mart 2022'de bir önceki yılın aynı ayına göre kurulan şirket sayısı\* %3,2 azalışla 13.508, kapanan şirket sayısı\* ise %14,8 artışla 3.438 oldu.

### **Yurt Dışı Gelişmeler**

- Euro Bölgesi'nde kamu borcunun Gayrisafi Yurt İçi Hasıla'ya (GSYH) oranı 2021 yılı son çeyreğinde %95,6 olarak belirlendi.
- Euro Bölgesi Tüketici Fiyat Endeksi (TÜFE), Mart ayında yıllık bazda %7,4, aylık bazda %2,4 olarak açıklandı.
- Euro Bölgesi sanayi üretimi, Şubat ayında bir önceki aya göre %0,7, bir önceki yılın aynı ayına göre ise %2 yükseldi.
- Euro Bölgesi Markit Bileşik Satın Alma Müdürleri Endeksi (PMI), Nisan ayında 55,8 ile 53,9 olan beklentilerin üzerinde değer aldı.
- Euro Bölgesi Hizmet Satın Alma Müdürleri Endeksi (PMI), Nisan ayında 57,7'ye yükseldi. Piyasa beklentisi 55,0 olması yönündeydi.
- Euro Bölgesi İmalat Satın Alma Müdürleri Endeksi (PMI), Nisan ayında 55,3'e geriledi. Piyasa beklentisi 54,9'du.
- ABD'de Hizmet Satın Alma Müdürleri Endeksi (PMI), Nisan ayında 54,7 oldu. Piyasa beklentisi 58,0 olması yönündeydi.
- ABD'de Üretim Satın Alma Müdürleri Endeksi (PMI), Nisan ayında 59,7 ile 58,2 olan piyasa beklentilerinin üzerinde gerçekleşti.
- ABD'de 2. el konut satışları, Mart ayında bir önceki aya kıyasla %2,7 azalışla 5,8 milyona olurken Haziran 2020'den bu yana en düşük değerini aldı.
- ABD'de geçtiğimiz hafta işsizlik haklarından yararlanma başvuruları 184 bin kişiye geriledi. Piyasa tahmini 180 bin kişi olması yönündeydi.

\*"Şirket" ve "Gerçek Kişi Ticari İşletmesi" sayılarını kapsamaktadır.

25 Nisan 2022 Pazartesi	26 Nisan 2022 Salı	27 Nisan 2022 Çarşamba	28 Nisan 2022 Perşembe	29 Nisan 2022 Cuma	30 Nisan 2022 Cumartesi	01 Mayıs 2022 Pazar
Sektörel Güven Endeksleri Açıklanacak		Motorlu Kara Taşıtları İstatistikleri Açıklanacak	Ekonomik Güven Endeksi Açıklanacak	Dış Ticaret İstatistikleri Açıklanacak		